

# 2030

# KLAIPĖDA

Klaipėdos miesto ekonominės plėtros  
strategijos ir veiksmų plano iki 2030 m.  
pažangos ataskaita už 2018-2020 m.





## Turinys

Istorija	3
Klaipėdos ekonominės plėtros rodikliai nustatyti KEPS2030	4
Partnerių projektai per 2018-2020 m. laikotarpį	5
KEPS2030 pažanga 2018-2020 m. Statistika	6
KEPS2030 pažanga 2018-2020 m. Pokyčių analizė pagal tikslus	8



## Istorija

### 2016 m.

Pradėta rengti Klaipėdos miesto ekonominės plėtros strategija iki 2030 m. (KEPS2030).

Strategijos rengime dalyvavo daugiau nei 100 Klaipėdos verslo, mokslo ir kitų organizacijų atstovų. Strategija baigta rengti 2018 m., joje numatyti projektai ir veiksmai, kurie skatintų Klaipėdos miesto augimą 4 srityse: jūrinės ekonomikos, bio-ekonomikos, pažangios pramonės ekonomikos ir kūrybinės ir paslaugų ekonomikos.

### 2018 m. rugsėjo 24 d.

Septyni partneriai pasirašė bendradarbiavimo sutartį dėl KEPS2030 įgyvendinimo.

Sutartį pasirašė: Klaipėdos miesto savivaldybė, VĮ „Klaipėdos valstybinio jūrų uosto direkcija“, VšĮ „Klaipėdos universitetas“, UAB „Klaipėdos laisvosios ekonominės zonos valdymo bendrovė“, Klaipėdos pramoninkų asociacija, Klaipėdos pramonės, prekybos ir amatų rūmai ir VšĮ „Klaipėdos mokslo ir technologijų parkas“.

### Nuo 2018 m.

Partneriams sutarus KEPS2030 veiksmų planas buvo koreguotas 3 kartus:

2019 m. lapkričio 21 d.,  
2020 m. lapkričio 24 d. ir  
2021 m. kovo 12 d.

### 2018-2020 m.

KEPS2030 partneriai aktyviai bendradarbiavo dirbdami trijose Strategijos platformose:

Per 2 metų laikotarpį Ekonominės plėtros taryba susitiko 11 kartų, Įgyvendinimo valdymo grupė – 19 kartų, Rinkodaros taryba – 11 kartų.

KEPS2030 partneriai įtraukė priemones į savo strateginius planavimo dokumentus bei derina veiksmus trijose platformose: Klaipėdos miesto ekonominės plėtros taryboje, Įgyvendinimo valdymo grupėje ir Rinkodaros taryboje.

## Klaipėdos ekonominės plėtros rodikliai nustatyti KEPS2030. 2018-2020 m. pažanga

Tikslas 2030	2015-2017 m. reikšmė	2018 m. reikšmė	Pokytis (%)	2019 m. reikšmė	Pokytis (%)	2020 m. reikšmė	Pokytis (%)
Dvigubai išaugusi regiono ekonomika * (metinis BVP - 9 462 mln. Eur 2030 m.)	4 771 mln. (2017 m.)	4 977,4 mln.	+4,3	5 305,6 mln.	+6,5	nėra duomenų	
25 000 naujų darbo vietų (viso 196,5 tūkst. 2030 m.)	76 776 (2017 m.)	79 303	+3,3	82 313	+3,8	nėra duomenų	
2000 naujų įmonių	5 477 (2017 m.)	5 469	-0,2	5 443	-0,5	5 550	+2
100 naujų TUI projektų	54 (2016 m.)		+2		+2		+1
1,5 mlrd. Eur naujų TUI	934,72 mln. (2017 m.)	945,60 mln.	+1,2	1 094,87 mln.	+15,8	nėra duomenų	
200 % išaugęs lietuviškos kilmės eksportas *	2 584,0 mln. (2017 m.)	3 048,5 mln.	+18	2 971,3 mln.	-2,5	3 219,3 mln.	+8,5
40 000 daugiau gyventojų (daugiau 360 tūkst. gyv. Klaipėdos aps., daugiau nei 190 tūkst. Klaipėdos m. 2030 m.)	151 300 mieste 320 507 aps. (2017 m.)	148 908 317 252	-1,6 -1	147 892 317 722	-0,7 +0,2	149 116 319 958	+0,8 +0,7
700 Eur didesnis mėnesinis darbo užmokestis (neto)	681,6 Eur (2017 m.)	751,7 Eur	+10,3	827,8 Eur	+10,1	927,9	+12,1
Klaipėdos aukštojo mokslo institucija tarp 500 geriausių pasaulyje **	Nėra tarp top 1000	Nėra tarp top 1000				116 vieta QS Emerging Europe & Central Asia, EECA QS*  KU tarp 200 geriausių pasaulyje universitetų pagal oceanografijos mokslus	+
75% darbuotojų dirba inovacinėse įmonėse *	65,6 proc. (2016 m.)	60,4 proc.	-5,2	nėra duomenų		nėra duomenų	
Stabilus žemas (4-6%) nedarbo lygis ***	5,94 proc. (2015 m.)	6,4 proc.	+0,46	7,4 proc.	+1	15,5 proc.	+8,1
400 tūkst. apgyvendintų turistų ***	188 908 (2016 m.)	243 379	+28,8	250 013	+2,7	127 813	-48,9

\* Rodiklis skaičiuojamas apskrities lygmeniu pagal LSD duomenis.

\*\* QS University Rankings 2021 paskelbtame pasauliniame augančios Europos ir Centrinės Azijos universitetų reitinge (QS Emerging Europe & Central Asia, EECA) Klaipėdos universitetas pagerino savo pozicijas. 2020-ųjų reitinge Klaipėdos universitetas buvo 116-oje pozicijoje iš 600 reitinguojamų regiono universitetų, o 2021-aisiais šoktelėjo per keturias pozicijas aukščiau ir šiuo metu užima 112 reitingo sąrašo vietą.

\*\*\* Rodikliai įtakoti COVID-19 pandemijos.



## Partnerių projektai per 2018-2020 m. laikotarpį

KEPS2030 partneriai vieningai sutaria, kad didžiausia Strategijos vertė yra bendradarbiavimas ir sutarimas dėl bendrų miestui tikslų. 2018-2020 m. laikotarpiu partneriai tiek atskirai, tiek ir kartu įgyvendino 20 projektų visose keturiose strateginėse kryptyse.

Daugiau informacijos apie KEPS2030 kontekste įgyvendinamus projektus rasite <https://www.klaipeda.lt/lt/klaipeda2030>

### Jūrinė ekonomika

Autonominio keleivinio keldo technologijos prototipo sukūrimas  
**KU**

Įkurtas Lietuvos jūrinis klasteris  
**KMTP**

„Blue Growth Leaders Academy“ programa  
**KU, KMTP, KID**

Smiltynės kaip kurortinės teritorijos vystymas  
**KMSA**

Ateities autonominis žaliasis uostas: naujo konteinerių krovos metodo ir sistemos prototipo sukūrimas  
**KU**

Baltijos jūros regiono atsparumo atkūrimas  
**KU**

### Bio-ekonomika

Baltijos „mėlynųjų“ biotechnologijų aljansas+  
**KMTP**

Akvakultūros virtualios karjeros plėtros platforma Pietų Baltijos regione  
**KMTP**

Baltijos išmanusis turto valdymas  
**KU**

### Pažangios pramonės ekonomika

Inovacijų sistema, skirta išsūkius sprendžiančioms, pažangios gamybos įmonėms  
**KMTP**

Baltijos skaitmeninių inovacijų centras  
**Baltic Tech Park, KMS, KU, KPA**

Išmaniojo programinio produktyvumo roboto kūrimas  
**KU**

Elektrinis autobusas „Dancer“ „Vėjo projektai“, Klaipėdos autobusų parkas,  
**KU, KMSA ir LEZ**

„Žaliojo koridoriaus“ paskata stambiam investuotojui  
**LEZ, KMSA, KID**

### Kūrybinė ir paslaugų ekonomika

Savivaldybės paskata investuotojams (paslaugų centrams)  
**KMSA, KID**

Rinkodaros kampanijos „Kol jaunas“ ir „Workation'20“  
**KID, Klaipėdos aukštosios mokyklos**

### Inovatyvi ir ateities ekonomikos poreikius atitinkanti švietimo ir mokslo sistema

Aukštųjų mokyklų studijų programų atitikimo verslo poreikiams vertinimas  
**KU, Investuok Lietuvoje, KID, KPA**

Inžinerinės klasės Baltijos gimnazijoje  
**KPA, KU, KMS, Klaipėdos įmonės**

Tarptautinio bakalaureato programos Klaipėdoje  
**KMSA**

Jūrinis STEAM centras  
**KU, KMSA**



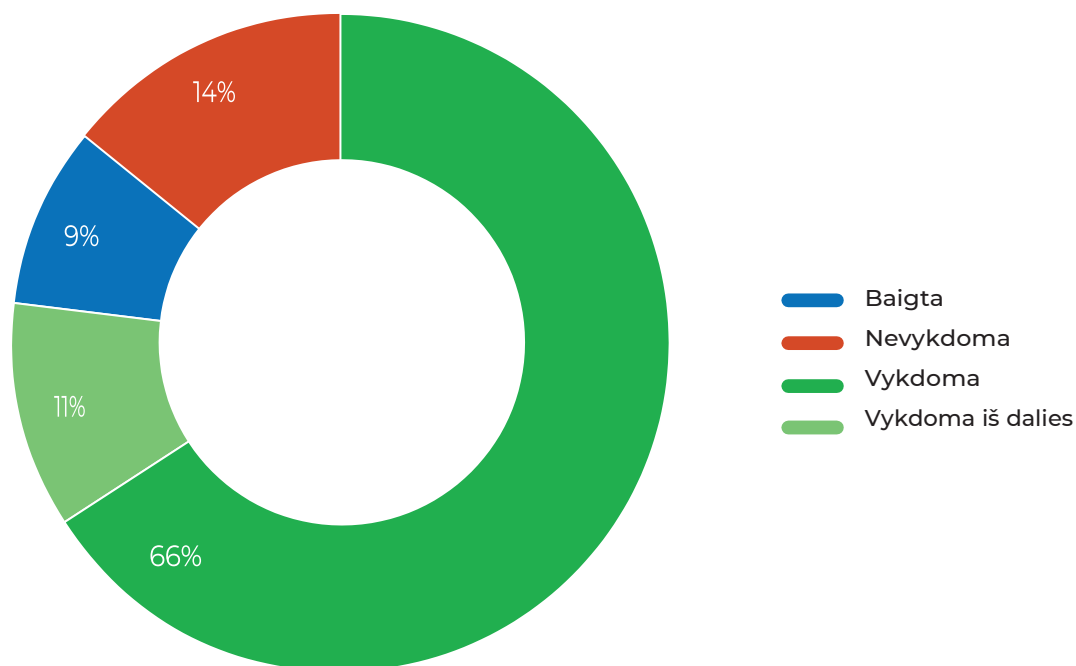
## KEPS2030 pažanga 2018-2020 m. Statistika

Klaipėdos ekonominės plėtros strategija iki 2030 m. yra kompleksinis visas ekonomikai aktualias miesto gyvenimo sritis apimantis dokumentas. Strategijoje nustatyti 4 planavimo ir vertinimo lygiai:

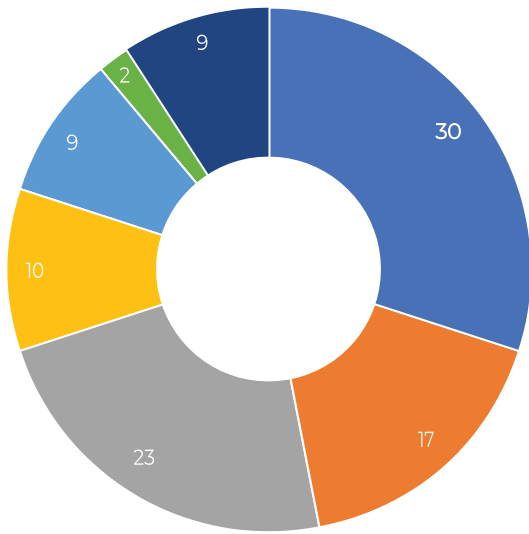
- 4 strateginės kryptys (Jūrinė, Bio, Pažangios pramonės ir Kūrybinė ir paslaugų ekonomikos).
- 7 tikslai: 1. Sukurti palankias sąlygas verslui, investuotojams ir talentams; 2. Plėtoti inovatyvią ir ateities ekonomikos poreikius atitinkančią švietimo, mokslo ir studijų sistemą; 3. Tapti patraukliu, įtraukiančiu ir pasiekiamu regiono centru, 4. Tvariai naudoti jūrą; 5. Kurti bio- ir šviesiąs technologijas; 6. Tapti pažangios pramonės kompetencijų centru; 7. Plėtoti skaitmeninės kūrybos ir profesines paslaugas.
- 25 uždaviniai
- 107 priemonės

Statistiškai analizuojant KEPS2030 pažangą 2018-2020 m. laikotarpiu, fiksuojama, kad net 66 proc. visų Strategijos priemonių yra įgyvendinamos, 11 proc. – suplanuotos arba įgyvendinamos iš dalies, 9 proc. – baigtos ir tik 14 proc. priemonių yra nepradėtos vykdyti arba jų pažangos vertinimui nėra pakankamai duomenų.

### KEPS2030 įgyvendinimo pažanga

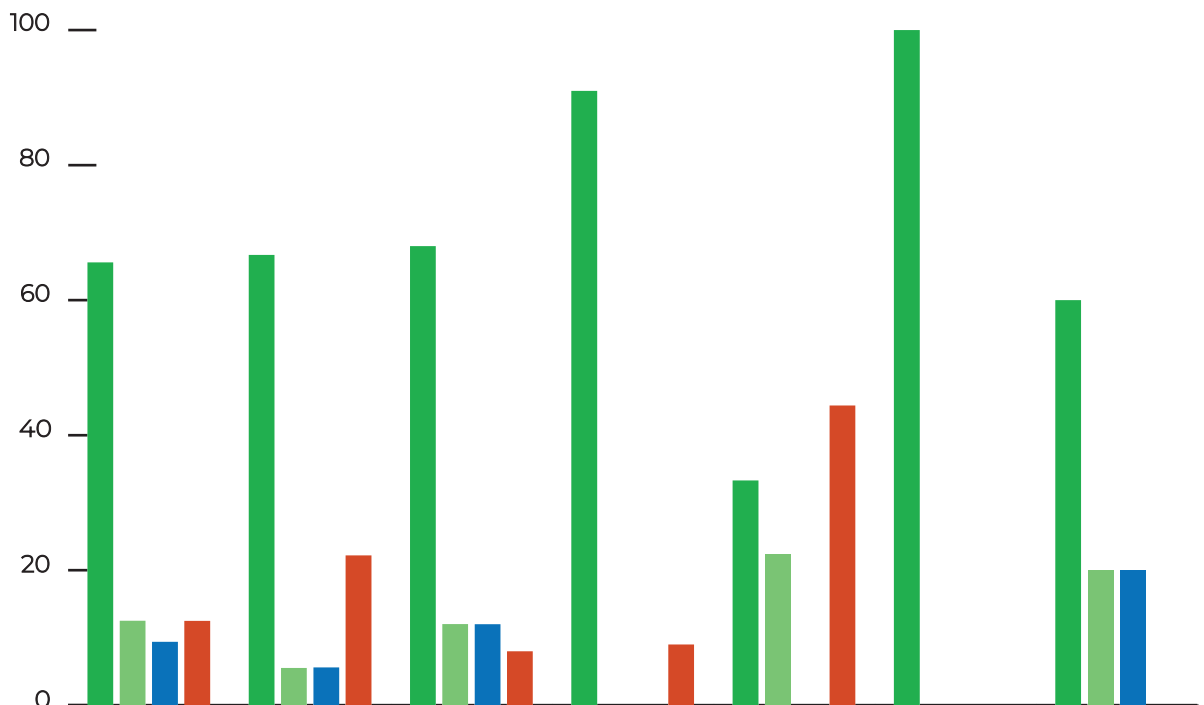


## KEPS2030 priemonės pagal tikslus



- 1 tikslas: Sukurti palankias sąlygas verslui, investuotojams ir talentams  
- 32 priemonės - 30%
- 2 tikslas: Plėtoti inovatyvių ir ateities ekonomikos poreikius atitinkančią švietimo, mokslo ir studijų sistemą - 18 priemonių - 17%
- 3 tikslas: Tapti patraukliu, įtraukiančiu ir pasiekiamu regiono centru  
- 25 priemonės - 23%
- 4 tikslas: Tvariai naudoti jūrą  
- 11 priemonių - 10%
- 5 tikslas: Kurti bio- ir šviriąsias technologijas  
- 9 priemonės - 9%
- 6 tikslas: Tapti pažangios pramonės kompetencijų centru  
- 2 priemonės - 2%
- 7 tikslas: Plėtoti skaitmeninės kūrybos ir profesines paslaugas  
- 10 priemonių - 10%

## KEPS2030 tikslų pažanga pagal priemones (proc.)



	1 tikslas	2 tikslas	3 tikslas	4 tikslas	5 tikslas	6 tikslas	7 tikslas
<span style="color: #27AE60;">■</span> Vykdoma	65.6	66.7	68	91	33.3	100	60
<span style="color: #27AE60;">■</span> Vykdoma iš dalies	12.5	5.5	12	0	22.3	0	20
<span style="color: #5dade2;">■</span> Baigta	9.4	5.6	12	0	0	0	20
<span style="color: #E67E22;">■</span> Nevykdoma	12.5	22.2	8	9	44.4	0	0



# KEPS2030 pažanga 2018-2020 m. Pokyčių analizė pagal tikslus

## 1 tikslas

Sukurti palankias sąlygas verslui, investuotojams ir talentams.  
Tikslas turi 5 uždavinius ir 32 priemones.

Uždavinys	Rodiklis	Vykdytojas	Pažanga	Statusas
1.1. Kokybiškai ir sparčiai teikti viešąsias paslaugas, susijusias su migracija, statybomis, verslo ir investuotojų aptarnavimu	KMSA teikiamų prioritetinių sričių paslaugų pasitenkinimo vertinimas (%)	KMSA	Uždavinyje suplanuotos 6 priemonės, iš kurių visos yra vykdomos arba suplanuotas jų vykdymas. 2020 m. Savivaldybėje pradėtas įgyvendinti projektas „Paslaugų teikimo gyventojams kokybės gerinimas Klaipėdos regiono savivaldybėse“, kurio metu Savivaldybėje yra diegiamas LEAN vadybos metodas. Šiuo metu yra peržiūrėti ir tobulinami 17 verslui aktualių procesų, kaip pvz. teritorijų planavimo proceso inicijavimas, leidimų kasinėjimo darbams atlikti bei teritorijos atvėrimui ir (ar) eismo apribojimui išdavimas ir kt. Projekto vykdymo eigoje jau buvo sukurtos naujos e-viešosios paslaugos ir paspartinti atskiri procesas, bet išsami projekto veiklų analizė bus pateikta po jo užbaigimo – 2021 m. pabaigoje.	Statistinių duomenų nėra, kadangi per ataskaitinį laikotarpį KMSA 2018-2020 m. nevykdė prioritetinių sričių paslaugų pasitenkinimo vertinimo. Vis dėlto įgyvendinamo projekto rėmuose vyksta pokyčiai, kurių detali informacija bus pateikta 2021 m. pabaigoje. Atskaitos taškas  Pokytis: teigiamas
1.2. Sukurti integruotą investuotojų pritraukimo ir aptarnavimo programą	1. 1,5 mlrd. Eur naujų TUI; 2. 1 mlrd. Eur vietinių investicijų; 3. 100 naujų TUI projektų.	KMSA	Uždavinyje yra suplanuotos 7 priemonės, iš kurių 5 yra vykdomos, 1 vykdoma iš dalies, 1 įvykdyta. Priemonės įgyvendinimą Savivaldybė yra delegavusi VšĮ „Klaipėda ID“ (KID). KID yra KMSA išlaikoma įstaiga, kurios viena pagrindinių veiklų yra investuotojų aptarnavimas vieno langelio principu. Siekiant užtikrinti KID priskirtų veiklų vykdymą agentūrai iš Savivaldybės yra skiriamas finansavimas: 2017-2019 m. 370 438 Eur, 2020-2021 1 368 494 Eur. 2018-2020 m. laikotarpiu KID aktyviai dirbo su LEZ ir VšĮ „Investuok Lietuvoje“ siekiant pritraukti investicijas į Klaipėdą, taip pat užtikrinti geras sąlygas Klaipėdoje jau veikiančių verslų plėtrai. Uždavinio rodikliai sekami naudojantis Lietuvos statistikos departamento (LSD) duomenimis: 1 TUI skaičiuojamas pagal LSD rodiklį „Tiesioginės užsienio investicijos laikotarpio pabaigoje“; 2. vietinės investicijos skaičiuojamos pagal LSD rodiklį „Materialinės investicijos to meto kainomis“; 3. TUI projektų rodiklio reikšmė pateikia pagal VšĮ „Investuok Lietuvoje“ ir VšĮ „Klaipėda ID“ duomenis.	Atskaitos taškas: 1. 2018 m. – 945,60 mln. Eur; 2. 2018 m. – 0,548 mln. Eur; 3. 2018 m. - 2  Pažanga: 1. 2019 m. – 1 094,87 mln. Eur; 2. 2019 m. – 1 170,69 mln. Eur; 3. 2019 m. – 2; 2020 m. – 1.  Pokytis: teigiamas



Uždavinys	Rodiklis	Vykdytojas	Pažanga	Statusas
1.3. Išvystyti smulkiam verslui palankią ekosistemą	2000 naujų įmonių iki 2030 m.	KMSA	Uždavinys suplanuota 11 priemonių, iš kurių 7 vykdomos, 1 suplanuota, 1 įgyvendinta ir 2 nepradėtos vykdyti. Dalį priemonių Savivaldybė yra delegavusi įgyvendinti VšĮ „Klaipėda ID“ (KID). Per ataskaitinį laikotarpį tiek Savivaldybė, tiek ir KID įgyvendino eilę veiksmų gerinant informacijos teikimą SVV subjektams, praplėstas „Kultūros fabriko“ SVV subjektams, praplėstas „Kultūros fabriko“ (KID padalinio) teikiamų paslaugų spektras kultūros ir kūrybinių industrijų atstovams (tiksliniai mokymai/konsultacijos, inkubavimo programa), Savivaldybėje buvo sukurtos ir įgyvendintos naujos SVV rėmimo priemonės (SVV per 2019-2020 m. paskirstyta 53 736 Eur). Neįgyvendinamos priemonės susijusios su startuolių ekosistemos kūrimu mieste. Išanalizavus esamą situaciją nustatyta, kad priemonės įgyvendinimui reikalingas ilgas pasiruošimo etapas, kurio metu turi būti išdiskutuota startuolių vystymo kryptis/specializacija, sukurta komanda iš mieste veikiančių suinteresuotų įmonių, užtikrintas reikalingas finansavimas ilguoju periodu. Planuojama, kad priemonių įgyvendinimas startuos 2022 m. KEPS2030 nustatytą rodiklį, t. y. 2000 naujų įmonių iki 2030 m., yra sudėtinga sekti, kadangi LSD neteikia tokios informacijos, arčiausias LSD rodiklis yra „Veikiančių įmonių skaičius metų pradžioje“. Šis rodiklis ir bus skaičiuojamas sekant priemonės įgyvendinimą.	Atskaitos taškas: 2018 m. – 5 469 vnt.  Pažanga: 2019 m. – 5 443 vnt. 2020 m. – 5 550 vnt.  Pokytis: <b>teigiamas</b>
1.4. Didinti Klaipėdos gebėjimą eksportuoti ir integruotis į tarptautines vertės grandines	Lietuviškas eksportas, tenkantis vienam gyventojui (Eur)	KMSA	Uždavinys suplanuotas 4 priemonės, iš kurių 1 vykdoma, 2 nevykdomos, 1 įvykdyta. Priemonės vykdytoju Strategijoje numatyta VšĮ „Klaipėda ID“ (KID), bet ataskaitiniu laikotarpiu įstaigoje su šia sritimi nebuvo nedirbama dėl poreikio ir darbuotojų trūkumo. Strategijoje nustatytas rodiklis sekamas pagal LSD rodiklį Klaipėdos apskrįčiai „Lietuviškos kilmės eksportas   mln. EUR“.	Atskaitos taškas: 2018 m. – 3 048,5 mln. Eur.  Pažanga: 2019 m. – 2 971,3 mln. Eur; 2020 m. – 3 219,3 mln. Eur.  Pokytis: <b>teigiamas</b>
1.5. Sudaryti sąlygas pritraukti ir išlaikyti talentus	1. Vidinių imigrantų skaičius (vnt.) 2. Tarptautinių imigrantų skaičius (vnt.)	KMSA	Uždavinys suplanuotas 4 priemonės, iš kurių 3 vykdomos, 1 vykdoma iš dalies. Savivaldybė priemonės įgyvendinimą delegavo VšĮ „Klaipėda ID“ (KID). 2020 m. KID priėmus naują žmogų pradėta nuosekliai dirbti su integracijos paslaugomis aukštos kvalifikacijos specialistams: KID interneto svetainėje skelbiama informacija apie gyvenimo galimybes Klaipėdoje, darbo skelbimus aukštos kvalifikacijos specialistams, konsultuojami specialistai ir jų šeimos nariai dėl įsikūrimo mieste, darbo paieškos klausimais, buriamos profesionalų bendruomenės, organizuojami renginiai ir pan. 2021 m. buvo parengtas aukštos kvalifikacijos specialistų pritraukimo paskatos projektas, kuris pristatytas miesto tarybos frakcijoms. Paskatos tikslas – sukurti integracinių paslaugų paketą aukštos kvalifikacijos specialistams, kuris būtų teikiamas vienolangelio principu. Dėl paskatos įgyvendinimo turės apsispręsti miesto taryba.	Atskaitos taškas: 2018 m. – 3 344 vid. migrantų; 2018 m. – 1 981 tarpt. migrantų.  Pažanga: 2019 m. – 3 785 vid. migrantų; 2019 m. – 3 231 tarpt. migrantų; 2020 m. – 3 020 vid. migrantų; 2020 m. – 3 548 tarpt. migrantų.  Pokytis: <b>neigiamas</b> dėl vidinių imigrantų <b>teigiamas</b> dėl tarptautinių imigrantų



## 2 tikslas

Plėtoti inovatyvią ir ateities ekonomikos poreikius atitinkančią švietimo, mokslo ir studijų sistemą.

Tikslas turi 4 uždavinius ir 18 priemonių.

Uždavinys	Rodiklis	Vykdytojas	Pažanga	Statusas
2.1. Didinti Klaipėdos mokslo ir studijų (toliau – aukštoji mokykla) konkurencingumą, tarptautiškumą, orientuojantis į ateities ekonomikos poreikius ir prioritetines biotechnologijų, jūrines ir energetikos sritis	<p>1. 2019 m. visos Klaipėdos aukštosios mokyklos sėkmingai duomenis pateikia pasirinktoms reitingų agentūroms</p> <p>2. 2019 m. miestas patenka į universitetinių miestų reitingus (jaunimui patrauklių akademinų miestų)</p> <p>3. 2019 m. programų (2 vnt.), atitinkančių prioritetines ekonomikos augimo sritis, pateikimas į pasirinktą tarptautinį reitingą</p>	Konsorciumas	Uždavinyje suplanuotos 5 priemonės, iš kurių 2 vykdomos ir 3 nevykdomos. Dėl Konsorciumo steigimo vyko ne viena diskusija, bet kol kas jis nėra įsteigtas.	<p>Konsorciumas nėra įsteigtas. Duomenų apie priemonės įgyvendinimą nėra.</p> <p>Pokytis: <b>neigiamas</b></p>
2.2. Pritaikyti ikimokyklinio ir bendrojo ugdymo sistemą vietinių ir atvykusių gyventojų poreikiams	Pritaikytų švietimo įstaigų skaičius (vnt.)	Konsorciumas	Uždavinyje suplanuotos 5 priemonės, iš kurių 4 vykdomos, 1 įvykdyta.	<p>Atskaitos taškas: nėra</p> <p>Pažanga: 2020 m. – 4 mokyklos.</p> <p>Pokytis: <b>teigiamas</b></p>
2.3. Sukurti į inovacijas orientuotą švietimo, mokslo ir verslo bendradarbiavimo ekosistemą	<p>1. Bendrosios investicijos į patentus ir licencijas (Eur)</p> <p>2. MTEP projektų skaičius (vnt.)</p> <p>3. Pajamos iš mokslinių tyrimų ir taikomosios veiklos (Eur)</p>	Konsorciumas	Uždavinyje suplanuotos 4 priemonės, iš kurių visos yra vykdomos. Antras uždavinio rodiklis skaičiuojamas pagal <a href="http://www.esinvesticijos.lt">www.esinvesticijos.lt</a> . 2018 -2020 m. Klaipėdos miesto įmonės pateikė 11 MTEP projektų, iš kurių 7 buvo finansuoti. Bendra projektams skirta suma – 12 189 mln. Eur.	<p>Atskaitos taškas:</p> <ol style="list-style-type: none"> <li>2018 m. – 5 730 Eur;</li> <li>nėra</li> <li>nėra</li> </ol> <p>Pažanga:</p> <ol style="list-style-type: none"> <li>2019 m. – 1 135 Eur;</li> <li>2018-2020 m. 11 MTEP projektų.</li> <li>nėra.</li> </ol> <p>Pokytis: <b>teigiamas</b></p>



Uždavinys	Rodiklis	Vykdytojas	Pažanga	Statusas
2.4. Išvystyti modernią specialistų perkvalifikavimo ir kvalifikacijos tobulinimo sistemą	Nedarbo lygis (%)	KMSA	<p>Uždavinyje suplanuotos 4 priemonės, iš kurių 2 vykdomos, 1 vykdoma iš dalies, 2 nevykdomos.</p> <p>Pameistrystės programos vis dar nepakankamai populiaros dėl įvairių priežasčių. KPA 2021 m. organizavo verslo ir profesinio ugdymo įstaigų susitikimus, siekiant išsiaiškinti esamą situaciją, problemas ir ieškoti sprendimų. Praktika rodo, kad verslo įmonės linkusios pačios pasiruošti specialistus, o profesinio mokymo įstaigoms trūksta šiuolaikiško požiūrio dėl objektyvių ir subjektyvių priežasčių (trūksta lyderystės, stipraus personalo, motyvuotų moksleivių, finansavimo, bendradarbiavimo su verslu motyvacijos, kt.). Esama situacija reikalauja nacionalinės valdžios sisteminių sprendimų.</p> <p>Nuo 2018 m. KPA kartu su Klaipėdos Baltijos gimnazija, Klaipėdos universitetu bei Klaipėdos verslo įmonėmis sėkmingai vysto inžinerinių klasių projektą. Baltijos gimnazijos mokiniai inžinerinėse klasėse yra ugdomi per praktiką, t. y. vykdomi ilgalaikiai (metų trukmės) praktiniai-tiriamieji projektiniai darbai, didinantys moksleivių suvokimą apie inžineriją ir specialybės profesinius niuansus bei padedantys sudominti jaunimą rinktis būtent šią studijų kryptį.</p> <p>2018 m. suformuota 1 klasė su 15 mokinių, 2021/2022 mokslo metais Baltijos gimnazijoje veiks 8 inžinerinės universitetinės klasės, kuriose mokysis 217 mokinių.</p> <p>Rodiklio reikšmė tiesiogiai įtakota COVID-19 pandemijos.</p>	<p>Atskaitos taškas: 2018 m. – 6,4 proc.</p> <p>Pažanga: 2019 m. – 7,4 proc. 2020 m. – 15,5 proc.</p> <p>Pokytis: <b>neigiamas dėl COVID-19 pandemijos</b></p>



### 3 tikslas

Tapti patraukliu, įtraukiančiu ir pasiekiamu regiono centru.  
Tikslas turi 4 uždavinius ir 25 priemones.

Uždavinys	Rodiklis	Vykdytojas	Pažanga	Statusas
3.1. Įgyvendinti ambicingą urbanistinės plėtros programą	Investicijos, skirtos ar pritrauktos miesto urbanistinei plėtrai (EUR)	KMSA	Uždavinyje suplanuota 13 priemonių, iš kurių 8 vykdomos, 3 vykdomos iš dalies, 1 nevykdoma ir 1 įgyvendinta. 2018-2020 m. Savivaldybės investicijos (kartu su ES) į miesto viešųjų erdvių tvarkymą siekia 22 900 000 Eur. Projektai, kurie nepradėti vykdyti yra susiję su Girulių ir Vilhelmo kanalo teritorijų išvystymui. Vis dėlto šie projektai suplanuoti Klaipėdos miesto strateginiame plėtros plane iki 2030 m.	Atskaitos taškas: 2018 m. – 3 003 800 Eur.  Pažanga: 2019 m. – 6 653 400 Eur. 2020 m. – 13 236 980 Eur.  Pokytis: <b>teigiamas</b>
3.2. Optimaliai subalansuoti tarptautinius ir regioninius transporto ryšius	1. Kelto linijų skaičius (vnt.) 2. Skrydžių krypčių į Palangos oro uostą ir iš jo skaičius (vnt.)	KMSA	Uždavinyje suplanuotos 3 priemonės, iš kurių 2 vykdomos, 1 įgyvendinta. Priemonė yra įgyvendinama per asociaciją „Klaipėdos regionas“ kartu su viso regiono savivaldybėmis. Klaipėdos regiono savivaldybės kartu įgyvendina Klaipėdos regiono pasiekiamumo ir žinomumo didinimo programą (2016-2018 m., 2019-2021 m.), kurią realiai pavesta įgyvendinti asociacijai „Klaipėdos regionas“. Programos tikslas – pritraukti regiono savivaldybėms aktualias skrydžių kryptis finansuojant jų išlaikymą. Priemonės įgyvendinimui didelę neigiamą įtaką turėjo COVID-19 pandemija.	Atskaitos taškas: 1. 2018 m. – 3; 2. 2018 m. – 9 kryptys.  Pažanga: 1. 2019-2020 m. – 3 (situacija nepakito); 2. 2019 m. – 9 kryptys; 2020 m. – 6 kryptys.  Pokytis: <b>neigiamas dėl COVID-19 pandemijos</b>
3.3. Išvystyti kokybišką ir konkurencingą infrastruktūrą		KMSA	Uždavinyje suplanuotos 5 priemonės, iš kurių 3 vykdomos, 1 nevykdoma ir 1 įgyvendinta. Priemonė susijusi su kokybiškos viešojo transporto infrastruktūros išvystymu. Savivaldybė kartu su savo valdomomis įmonėmis ir partneriais įgyvendina ne vieną projektą, kurio tikslas yra vystyti Klaipėdos miesto infrastruktūrą, remiantis švaresnio transporto principais.	Strategijoje šios priemonės rodikliai nenustatyti, bet vertinant bendrą priemonių priskirtų rodiklių visumą  Pokytis: <b>teigiamas</b>
3.4. Didinti regioninį ir tarptautinį bendradarbiavimą	Tarptautinių ir regioninių projektų skaičius (vnt.)	KMSA	Uždavinyje suplanuotos 4 priemonės, iš kurių visos yra vykdomos	2018-2020 m. Savivaldybė kartu su regiono savivaldybėmis ir tarptautiniais partneriais įgyvendino 7 regioninius ir 11 tarptautinių projektų.  Pokytis: <b>teigiamas</b>

## 4 tikslas

Tvariai naudoti jūrą.  
Tikslas turi 4 uždavinius ir 11 priemonių.

Uždavinys	Rodiklis	Vykdytojas	Pažanga	Statusas
4.1. Vystyti jūrinio sektoriaus įmonių tarpsektorinį bendradarbiavimą	Jūrinio klasterio projektų skaičius (vnt.)	KMTP	Uždavinyje suplanuotos 2 priemonės, iš kurių 1 vykdoma, 1 nevykdoma.	Atskaitos taškas: 2018 m. – N/A  Pažanga: 2019-2020 m. – 9 projektai  Pokytis: <b>teigiamas</b>
4.2. Plėsti Klaipėdos uostą užtikrinant suderinamumą sugyventojų interesais ir panaudojant plėtrą pridėtinės vertės augimo ir investicijų pritraukimo tikslams	Įvykdytų perkrovų skaičius naudojantis Klaipėdos infrastruktūra – 30/metus	KVJUD	Uždavinyje suplanuotos 3 priemonės, visos yra vykdomos.	Atskaitos taškas: 2018 m. – 46,58 mln. t.  Pažanga: 2019 m. – 46,26 mln. t. 2020 m. – 47,8 mln. t.  Pokytis: <b>teigiamas</b>
4.4. Plėtoti jūrinių mokslų MTEP veiklą ir jai reikalingą infrastruktūrą.	MTEP projektų skaičius jūrinių mokslų srityje (vnt.)	KU	Uždavinyje suplanuotos 2 priemonės, visos yra vykdomos.	Atskaitos taškas: 2018 m. – 32 projektai  Pažanga: 2019 m. – 39 projektai; 2020 m. – 47 projektai.  Pokytis: <b>teigiamas</b>
4.5. Plėtoti jūrinį turizmą, apimantį sveikatingumo ir aktyvaus turizmo elementus	Turistų, aplankančių Klaipėdą skaičius (vnt.)	KMSA	Uždavinyje suplanuotos 4 priemonės, visos jos vykdomos. Priemonės rodikliams didelę neigiamą įtaką turėjo COVID-19 pandemija.	Atskaitos taškas: 2018 m. – 243 379.  Pažanga: 2019 m. – 250 013; 2020 m. – 127 813.  Pokytis: <b>neigiamas dėl COVID-19 pandemijos</b>



## 5 tikslas

Kurti bio- ir švariausias technologijas.  
Tikslas turi 4 uždavinius ir 9 priemones.

Uždavinys	Rodiklis	Vykdytojas	Pažanga	Statusas
5.1. Plėtoti bioekonomikos įmonių tarpsektorinį bendradarbiavimą ir integraciją į tarptautines rinkas		KPA	Uždavinyje suplanuotos 2 priemonės, iš kurių 1 vykdoma, 1 nevykdoma.	Strategijoje nėra nustatytas šio uždavinio rodiklis, bet jį gali iliustruoti KMTP rezultatai tarptautinių partnerystėčių (bendrų projektų) su tiksliniais klasteriais ar verslo asociacijomis skaičius.  Atskaitos taškas: 2018 m. – 4.  Pažanga: 2019 – 2020 m. – 8.  Pokytis: <b>teigiamas</b>
5.2. Plėtoti bioekonomikos MTEP veiklą	Tikslinių MTEP programų, kuriose dalyvauja Klaipėdos MTEP institucijos, skaičius (vnt.)	KU	Uždavinyje suplanuotos 2 priemonės, iš kurių 1 vykdoma, dėl 1 vykdymo nėra duomenų.	Nepakanka duomenų priemonės pažangai įvertinti
5.3. Skatinti naujų bioproductų kūrimą ir bioekonomikos startuolių atsiradimą	1. Pajamos iš komercializuotų biologinių produktų (EUR)  2. Sukurtų arba pritrauktų bioekonomikos startuolių skaičius (vnt.)	KMSA	Uždavinyje suplanuotos 3 priemonės, iš kurių 1 vykdoma, 2 vykdomos iš dalies.	Nepakanka duomenų priemonės pažangai įvertinti
5.4. Išnaudoti Klaipėdos regiono energinį potencialą	Instaliuoti vėjo energijos jūroje galia (MW)	KMSA	Uždavinyje suplanuotos 2 priemonės, kurios ne pradėtos vykdyti. Jūrinio vėjo plėtra Baltijos jūroje yra numatyta Nacionalinėje energetikos strategijoje ir Nacionaliniame Energetikos ir klimato srities veiksmų plane. Vyriausybės nutarimu numatytatiksli Baltijos jūros ekonominės zonos dalis 15 ha jūros teritorijos, kurioje bus vykdoma tikslinga vėjo elektrinių plėtra iki 2030 metų. Šių elektrinių parko įrengtoji galia – 700 MW. Tokios galios vėjo elektrinių parkas Baltijos jūroje galėtų pagaminti apie 2,5–3 TWh per metus – tai yra beveik ketvirtadalis dabartinio Lietuvos suvartojamo elektros energijos poreikio. Skaičiuojama, kad į tokio galingumo vėjo parkus bus pritraukta iki 1 mlrd. eurų privačių investicijų.	Nepakanka duomenų priemonės pažangai įvertinti

 6 tikslas

Tapti pažangios pramonės kompetencijų centru.  
Tikslas turi 1 uždavinį ir 2 priemones.

Uždavinys	Rodiklis	Vykdytojas	Pažanga	Statusas
6.1. Sudaryti sąlygas aukštos pridėtinės vertės gamybos plėtrai	1. Apdirbamosios gamybos sektoriaus pridėtinė vertė darbuotojui (EUR)  2. Apdirbamosios gamybos sektoriaus darbuotojų skaičius	LEZ	Uždavinyje suplanuotos 2 priemonės, iš kurių abi yra vykdomos	Atskaitos taškas: 1. 2018 m. – 650 844 Eur; 2. 2018 m. – 3 380.  Pažanga: 1. 2019 m. – 781 236 Eur; 2020 m. – 285 779 Eur. 2. 2019 m. – 3 189 2020 m. 2 693.  Pokytis: teigiamas neigiamas dėl darbuotojų sk.




Plėtoti skaitmeninės kūrybos ir profesines paslaugas.  
Tikslas turi 3 uždaviniai ir 10 priemonių.

Uždavinys	Rodiklis	Vykdytojas	Pažanga	Statusas
7.1. Pritraukti profesinių paslaugų centrų	Profesinių paslaugų centrų, veikiančių Klaipėdos mieste, skaičius (vnt.)	KID	Uždavinyje suplanuotos 2 priemonės, iš kurių 1 vykdoma iš dalies, 1 įvykdyta. 2019-07-25 Klaipėdos miesto taryba Paramos teikimo investuotojams Klaipėdos miesto savivaldybės biudžeto lėšomis tvarkos aprašą, kurio tikslas siekti pritraukti Investuotojus, ypatingai galinčius steigti ir plėsti Paslaugų centrus Klaipėdos mieste, sukuriant aukštos pridėtinės vertės darbo vietas. 2020 m. paskatai buvo skirtas 76 000 Eur. finansavimas iš Savivaldybės biudžeto. Paskata bus toliau tęsiama.	Atskaitos taškas: 2018 m. – nefiksuotas rodiklis  Pažanga: 2020 m. – 3.  Pokytis: <b>teigiamas</b>
7.2. Didinti kūrybinių industrijų pritaikymą gamyboje	1. Kūrybinių industrijų įmonių skaičius (vnt.) 2. Kūrybinių industrijų įmonių sukuriama pridėtinės vertės dalis (%)	KID	Uždavinyje suplanuotos 4 priemonės, iš kurių 3 vykdomos, 1 vykdoma iš dalies. Priemonės įgyvendinimą Savivaldybė yra delegavusi VšĮ „Klaipėda ID“ padaliniiui „Kultūros fabrikas“ (KUFA). Palyginamųjų kūrybinių industrijų (KI) sektorių situacijos tyrimus KUFA atlieka kas metai, taip nuosekliai sekamos sektoriaus tendencijos. Klaipėdos KI atstovai (pagal įmonių skaičių) lyderiaujančias pozicijas užima šiose kryptyse: 1. Reklamos agentūrų veikla; 2. Scenos pastatymų veikla; 3. Fotografavimo veikla; 4. Programavimo veikla; 5. Meninė kūryba. Klaipėdos KI atstovai pagal apyvartą lyderiaujančias pozicijas užima šiose kryptyse: 1. Programavimo veikla; 2. Architektūros veikla; 3. Specializuota projektavimo veikla (pramoninis, grafinis, interjero dizainas, modeliavimas); 4. Papuošalų, juvelyrinių ir panašių dirbinių gamyba; 5. Scenos pastatymų veikla. Klaipėdos KI lyderiaujančių sektorių plėtra prisideda prie miesto kūrybiškumo ir atviro miesto prekės ženklo kūrimo. KI ekosistemos subjektai remia miesto įmonių kūrybinių inovacijų projektus, vykdomus kūrybinių ir kultūrinių industrijų (dizaino, medijų ir rinkodaros) srityse, ypač bendradarbiaujant su mokslo ir studijų institucijomis. Antras rodiklis skaičiuojamas kaip Klaipėdos miesto kūrybinių industrijų atstovų, paklausių verslui, indėlis į Klaipėdos apskrities BVP (LSD nepateikia BVP duomenų savivaldybių lygmeniu).	Atskaitos taškas: 1. 2018 m. – 845 vnt. (211 įmonių ir 634 dirbantys individualiai); 2. 2018 m. – 0,4 proc.  Pažanga: 1. 2019 m. – 906 vnt. (202 įmonės ir 704 dirbantys individualiai); 2020 m. bendrų duomenų nėra (208 įmonės) 2. Duomenų nėra  Pokytis: <b>teigiamas</b>
7.3. Išplėtoti verslo ir renginių turizmo skatinimo mechanizmą	Klaipėdoje vykstančių tarptautinių renginių skaičius (vnt.)	KTIC	Uždavinyje suplanuotos 4 priemonės, iš kurių 3 vykdomos, 1 įvykdyta. Priemonės rodikliams didelę neigiamą įtaką turėjo COVID-19 pandemija.	Atskaitos taškas: 2018 m. – 36.  Pažanga: 2019 m. – 49 2020 m. – 15  Pokytis: <b>neigiamas dėl COVID-19 pandemijos</b>





## KEPS2030 ataskaitos rengėjai



Martynas Armonaitis, VĮ Klaipėdos valstybinio jūrų uosto direkcijos ekonomikos ir finansų direktorius-vyr. finansininkas;  
Andrius Daujotas, Klaipėdos miesto savivaldybės mero patarėjas;  
Jolanta Girdvainė, Klaipėdos pramonininkų asociacijos administracijos direktorė;  
Eimantas Kiudulas, UAB Klaipėdos laisvosios ekonominės zonos valdymo bendrovės generalinis direktorius;  
Elida Mantulova, UAB Klaipėdos autobusų parko Finansų departamento direktorė;  
Eglė Songailienė, VšĮ „Klaipėda ID“ direktorė;  
Andrius Sutnikas, VšĮ Klaipėdos mokslo ir technologijų parko plėtros vadovas;  
Jurgita Šilinskaitė-Vensloviene, AB „Klaipėdos nafta“ SGD terminalo komercijos skyriaus vadovė;  
Reda Švelniūtė, Klaipėdos miesto savivaldybės administracijos Ekonominės plėtros grupės vadovė;  
Rita Vaičekauskaitė, Klaipėdos universiteto rektorius patarėja;  
Ričardas Zulcas, Klaipėdos miesto savivaldybės administracijos vyriausiasis patarėjas.





2030  
KLAIPĖDA